

PLATEAU DE TRAVAIL POUR GARDE-FOU TED EQUIPEMENT®



TED
EQUIPEMENT

LES + PRODUITS

- Mise en œuvre confortable et rapide : s'installe sur votre garde-fou TED avec une stabilité accrue grâce aux barres bloquantes (à disposer à l'intérieur du garde-fou). ❶
- Compact et léger : rentre sous toutes nos tentes de travail TED by Trigano, léger à transporter et peu encombrant dans votre véhicule.
- Polyvalence et modularité : 8 trous pour la fixation des câbles offrent un bon maintien des boîtiers de connexion et raccordement pour le technicien. ❷
- Dimensions larges pour permettre de travailler sur la table un boîtier BPEO jusqu'à la taille 3.
- Rainure pour empêcher les protections d'épissure et le petit outillage de tomber. ❸



Le plateau de travail s'utilise spécifiquement avec le garde-fou TED Equipement®. Léger et facile à transporter, il se met en place simplement : 4 barres bloquantes sont vissées sous l'établi afin d'assurer un maximum de stabilité. Le plateau offre un espace de travail large de 90 x 90 cm.

8 trous de 6 x 11 mm sont percés dans le plateau pour le passage de colliers de serrage. Ils permettent aux techniciens de bloquer les câbles pour effectuer les soudures. Une rainure de 20 mm de large sur 3 mm de profondeur empêche les éléments tels que les smoothies, les tiges nettoyantes ou le petit outillage de rouler hors du plan de travail. Compact, ce plateau se glisse facilement dans un véhicule et peut être installé dans nos différentes tentes de chantier TED by Trigano pour pouvoir travailler à l'abri.

Enfin, TED Equipement® a opté pour une fabrication 100% française à base de bois traité pour un produit léger et résistant.

CODE	DÉSIGNATION	CONDT
35001	Plateau de travail pour garde-fou TED	unité




Poids net : 5 kg



Dimensions du produit : L 0,90 m x P 0,90 m x H 9mm

CARACTÉRISTIQUES TECHNIQUES

- Bois traité pour résister aux intempéries
- 8 trous 6 x 11 mm
- Rainure de 20 mm de large 3 mm de profondeur
- Poids maximum supporté par la table de travail : 20 kg




CAS D'EMPLOI DE LA TABLE

1. Arrivée perpendiculaire des câbles



2. Arrivée en diagonale des câbles



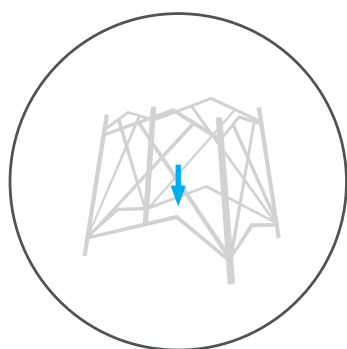
Les trous pré-perçés existent à droite et à gauche de la table TED afin de s'adapter aux besoins de tous les techniciens (droitiers ou gauchers) et à toutes les configurations de raccordements.

3. Libre choix du positionnement par le technicien.

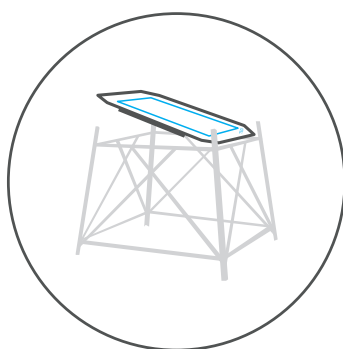


Ce cas d'emploi nécessite l'utilisation d'un serre-joint.

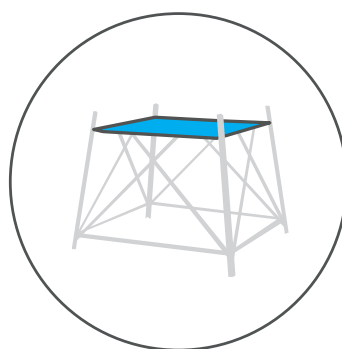
MODE D'EMPLOI



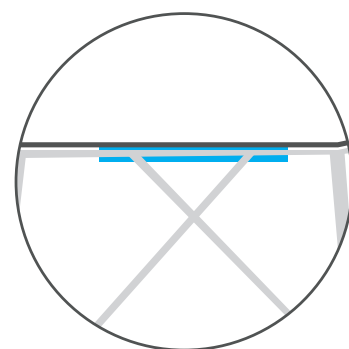
1. Déployer votre garde fou



2. Saisir le plateau avec la rainure et l'inscription TED Equipement® vers le haut.



3. Disposez le plateau sur votre garde-fou



4. Assurez-vous que les barres de blocage sont bien situées à l'intérieur du garde-fou